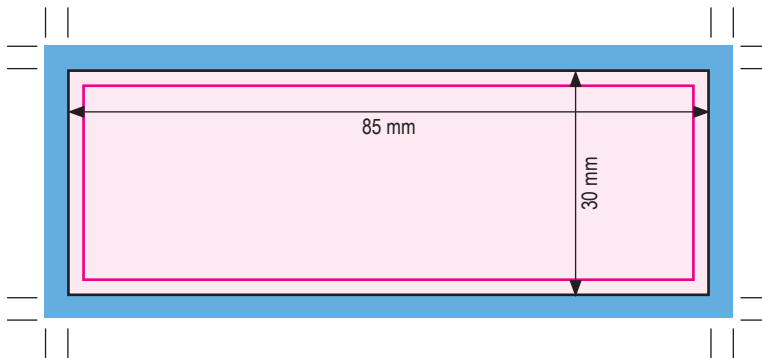


## Beispielabbildung



## Druck in externer Druckerei Mit Beschnittzugabe und Beschnittmarken



Schwarze Umrandungslinie ist nur zur Ansicht,  
bitte nicht in den Daten anlegen.

Texte haben mindestens 2 mm Abstand zum Rand

Blauer Rand = 3 mm Beschnitt, Beschnittzeichen

Farben: 4c oder Sonderfarbe Pantone/HKS, bitte kennzeichnen

Schwarzer Text muss 100% Vollton sein und überdrucken um  
Passerprobleme und Blitzkanten zu vermeiden

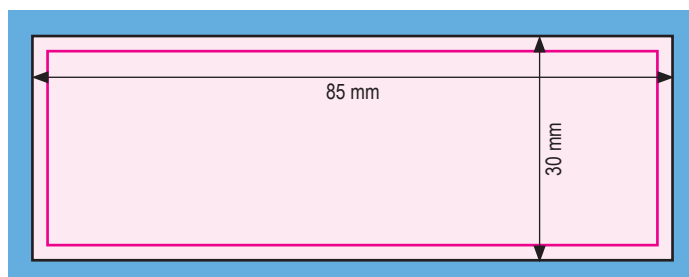
Symbole richtig skalieren

Druckdaten in Adobe Grafikprogrammen erstellen

Auflösung: 300 dpi

Ausgabe: PDF X3 / X4

## DMG interner Druck Mit Beschnittzugabe ohne Beschnittmarken



Schwarze Umrandungslinie ist nur zur Ansicht,  
bitte nicht in den Daten anlegen.

Texte haben mindestens 2 mm Abstand zum Rand

Blauer Rand = 3 mm Beschnitt

Farben: RGB, Sonderfarbe Pantone/HKS, bitte kennzeichnen

Symbole richtig skalieren

Druckdaten in Adobe Grafikprogrammen erstellen

Auflösung: 300 dpi

Ausgabe: PDF X3 / X4

## Inhalt nächste Seite



### Inhalt (Beispiel Größe 1:1)

BEZEICHNUNG  
Minimale Punktgröße 7 pt.  
Typo und Farbe variabel

LOGO & ADRESSE  
Minimale Punktgröße 4 pt.  
Typo und Farbe variabel

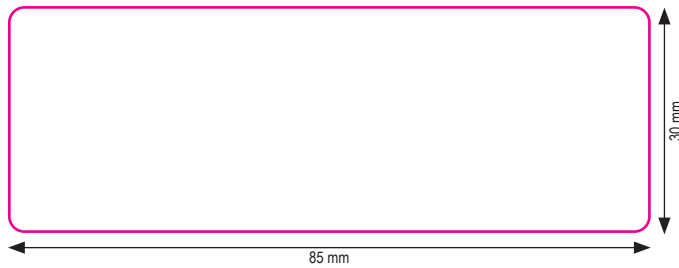
Produkt Name		#XXXXXXXX_XXX.XXX
Logo		Inhalt ml/g
 indigodental GmbH Fahltskamp 5 25421 Pinneberg · Germany www.indigodental.com	    Type und Farbe	
	REF XXXXXXXX   LOT XXXXXXXX   XX-XX-XXXX	

INHALT  
(Inhalt in ml oder g | paste | color)  
Minimale punktgröße 7 pt.  
Typo und Farbe variabel

SYMBOLS  
Größen nicht verändern  
Bezugswerte eingeben (°C|°F)

REF / LOT / Version / Nummer / Datum  
Minimale Punktgröße 4 pt.  
Typo und Farbe variabel

### Sichtbare Bereiche



Symbole



(Nur für CE  
5 mm Höhe mindestens)