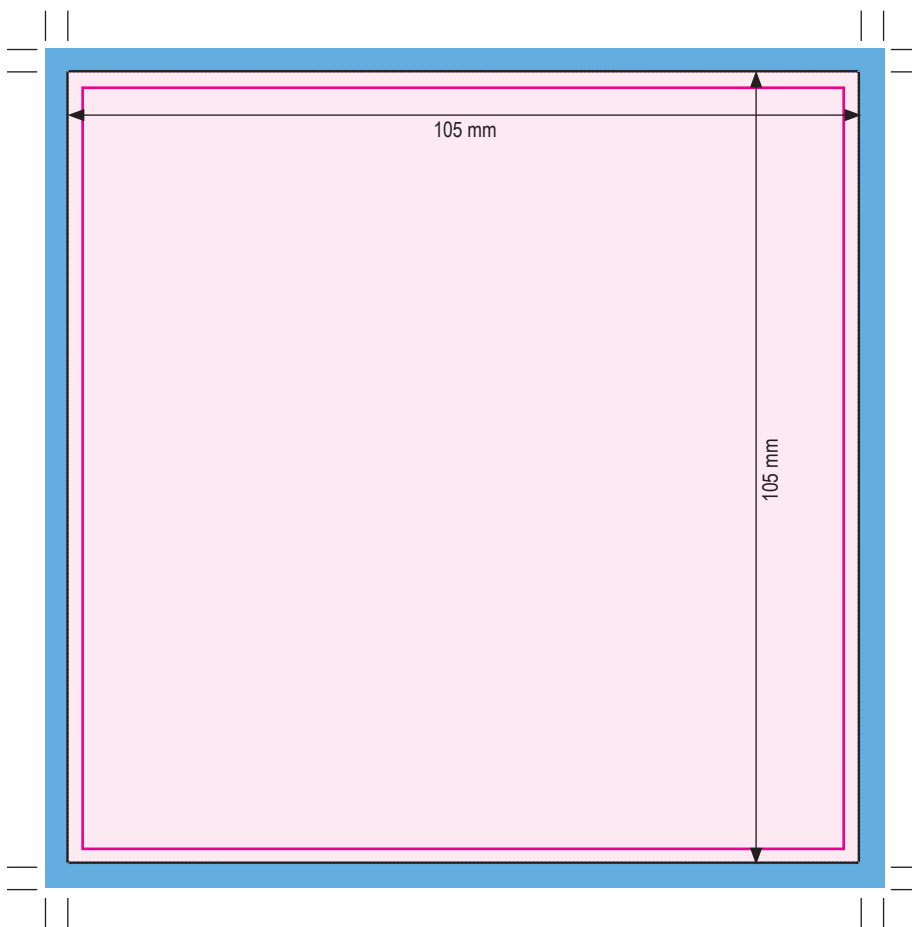




Beispielabbildung



Druck in externer Druckerei Mit Beschnittzugabe und Beschnittmarken



Schwarze Umrandungslinie ist nur zur Ansicht,
bitte nicht in den Daten anlegen.

Texte haben mindestens 2 mm Abstand zum Rand

Blauer Rand = 3 mm Beschnitt, Beschnittzeichen

Farben: 4c oder Sonderfarbe Pantone/HKS, bitte kennzeichnen

Schwarzer Text muss 100% Vollton sein und überdrucken um
Passerprobleme und Blitzkanten zu vermeiden

Symbole richtig skalieren

Druckdaten in Adobe Grafikprogrammen erstellen


Auflösung: 300 dpi

Ausgabe: PDF X3 / X4

Interner Druck nächste Seite



DMG interner Druck
Mit Beschnittzugabe ohne Beschnittmarken



Schwarze Umrandungslinie ist nur zur Ansicht,
bitte nicht in den Daten anlegen.

Texte haben mindestens 2 mm Abstand zum Rand

Blauer Rand = 3 mm Beschnitt, Beschnittzeichen

Farben: 4c oder Sonderfarbe Pantone/HKS, bitte kennzeichnen

Schwarzer Text muss 100% Vollton sein und überdrucken um
Passerprobleme und Blitzkanten zu vermeiden

Symbole richtig skalieren

Druckdaten in Adobe Grafikprogrammen erstellen

Auflösung: 300 dpi

Ausgabe: PDF X3 / X4

Inhalt nächste Seite

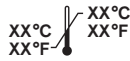


Inhalt (Beispiel Größe 1:1)

BEZEICHNUNG
Minimale Punktgröße 7 pt.
Typo und Farbe variabel

Produkt Name

Inhalt ml/g




INHALT
(Inhalt in ml oder g | paste | color)
Minimale punktgröße 7 pt.
Typo und Farbe variabel

SYMBOLS
Größen nicht verändern
Bezugswerte eingeben (°C|°F)

LOGO & ADRESSE
Minimale Punktgröße 4 pt.
Typo und Farbe variabel



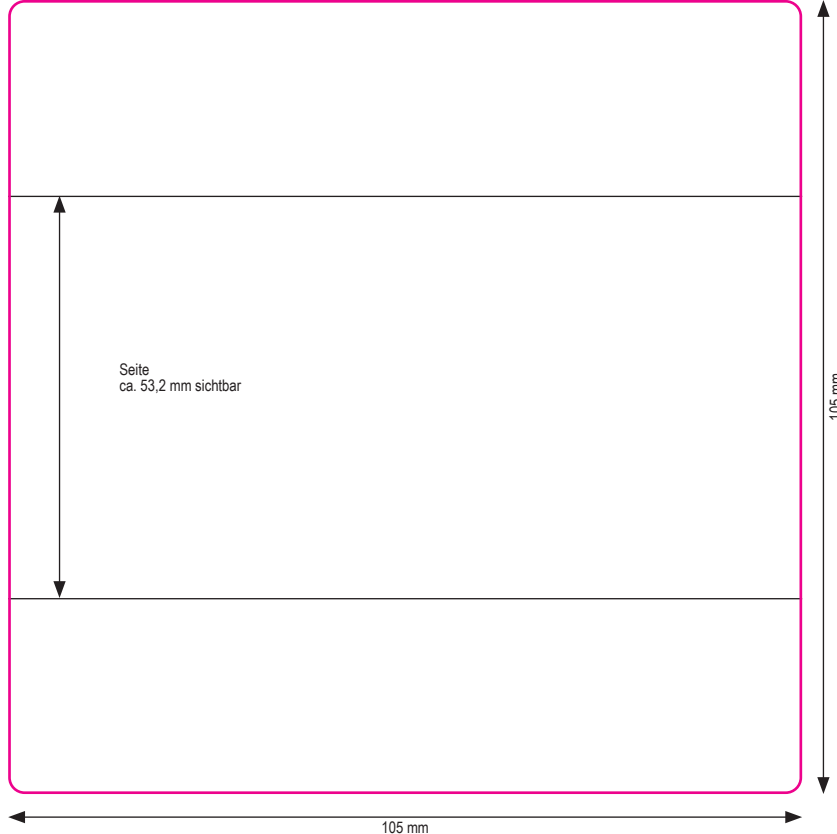
Type und Farbe

 indigodental GmbH
Fahltskamp 5
25421 Pinneberg . Germany
www.indigodental.com

REF XXXXXXXX
LOT XXXXXXXX
XX-XX-XXXX
#XXXXXXXX_X/XX.XXX

REF / LOT / Version / Nummer / Datum
Minimale Punktgröße 5 pt.
Typo und Farbe variabel

Sichtbare Bereiche



Symbole



(Nur für CE
5 mm Höhe mindestens)